

# eBa

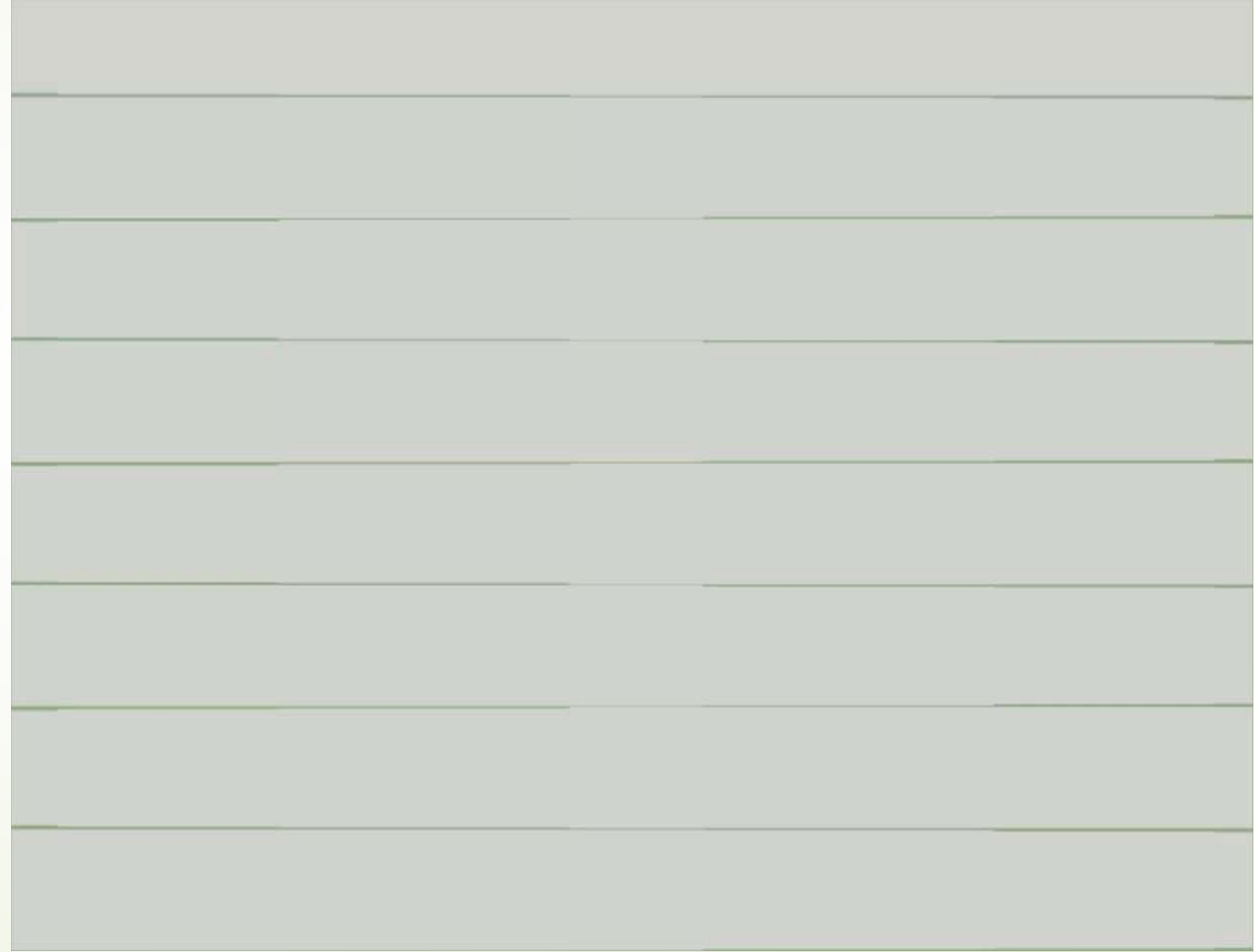
*Eđitim, daima...*

## EĐİTİM BİLİŐİM AĐI

Türkiye Cumhuriyeti Millî Eđitim Bakanlığı tarafından kurulan sosyal nitelikli eđitsel elektronik ierik ađı.



## EBA'nın Yenilenmesiyle Gelen Özellikler...



**EBA Tanıtım Videosu** (Videoyu izlemek için [Oynat](#) düğmesini tıklayın)

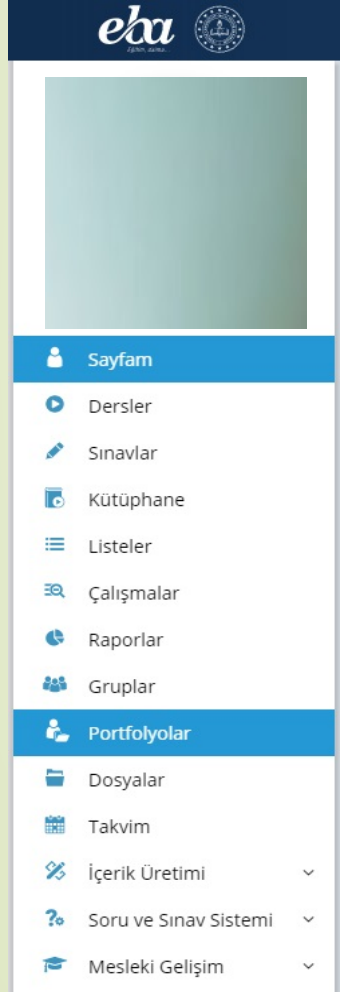
# EBA'nın Yenilenmesiyle Gelen Özellikler...

## www.eba.gov.tr

**Eğitim Bilişim Ağı (EBA):** 2023 Eğitim Vizyonunun "Öğrenme Süreçlerinde Dijital İçerik ve Beceri Destekli Dönüşüm, Öğrenme Analitiği Araçlarıyla Veriye Dayalı Yönetim" hedefi doğrultusunda geliştirilen yeni sürüm kapsamında, öğretmen ve öğrencilerin beklentilerini karşılamak üzere yapılan geliştirmeler, teknolojideki son yenilikler ile harmanlanarak sisteme yansıtıldı.



## Yenilenen EBA'da Öğretmenler Neler Yapabilirler



- ✓ Dersler üzerinden öğrenciye çalışmalar gönderebilir.
- ✓ Sınavlar üzerinden Öğrenciye sınav yapabilir.
- ✓ Kütüphaneden bilgi edinebilir
- ✓ Listeler oluşturabilir.
- ✓ Çalışma Takibi yapabilir.
- ✓ Raporlar inceleyebilir.
- ✓ Gruplar oluşturabilir.
- ✓ Öğrenci Portfolyoları izleyebilir.
- ✓ Dosyalar yedekleyebilir.
- ✓ Takvimi güncel olarak not almak için kullanabilir.
- ✓ İçerik Üretimi yapabilir.
- ✓ Soru ve Sınav Sistemi ile öğrencilere soru hazırlayabilir.
- ✓ EBA Mesleki Gelişim ile kişisel gelişimini sağlayabilir.

## EBA'nın Yenilenmesiyle Gelen Özellikler...

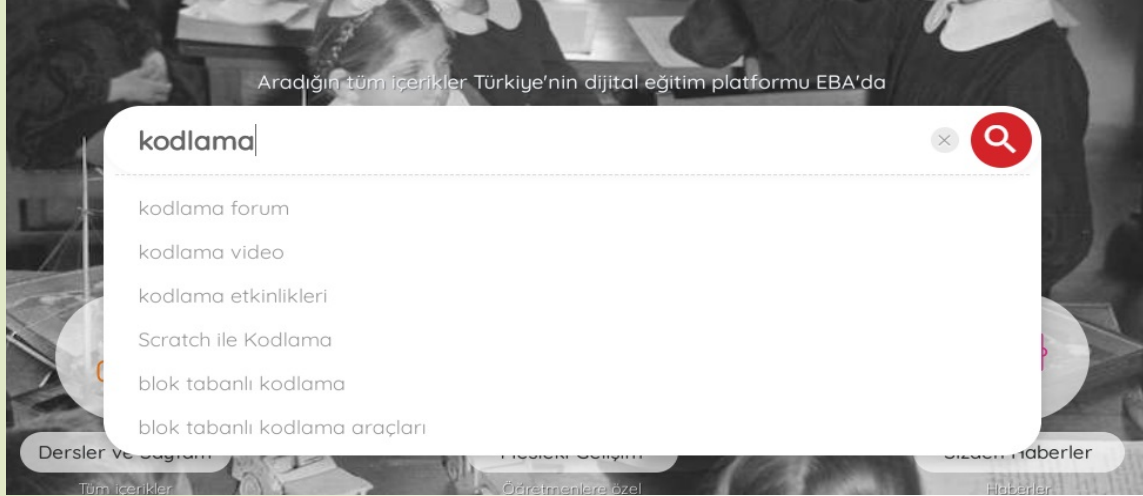
### Hızlı Erişim Menüsü



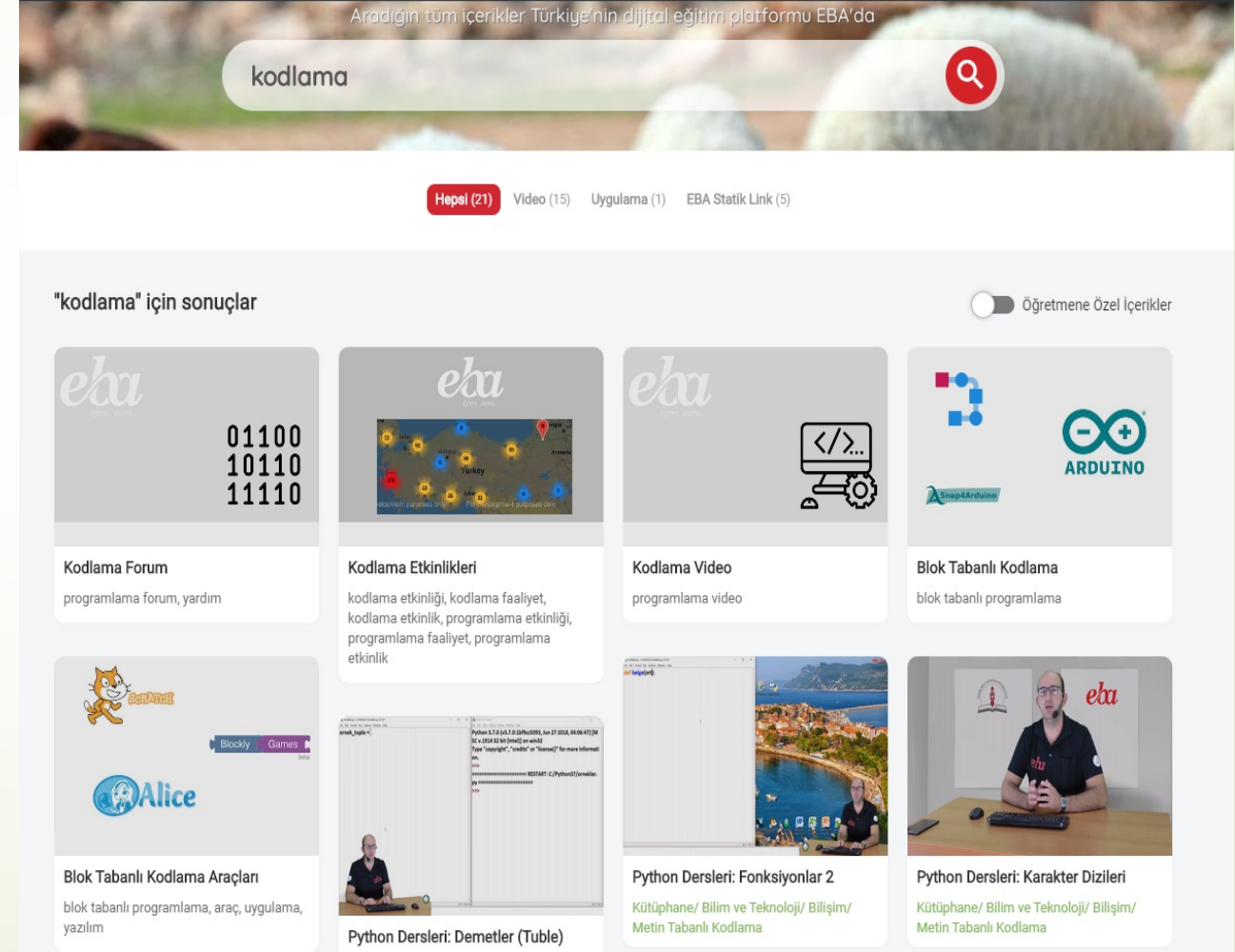
EBA'ya yeni eklenen ve ana sayfanın sağ üst köşesinde yer alan bu menü ile öğretmen ve öğrencilerimiz Yabancı Dil İçerik Portalı, Siber Güvenlik Portalı, Okul Öncesi Portalı, Ortaöğretim Materyal Portalı ve Din Öğretim Materyal Portalı'na bu alandan hızlı bir şekilde erişim sağlayabilecekler.

# EBA'nın Yenilenmesiyle Gelen Özellikler...


## EBA İçerik Arama Özelliği



Ana sayfada bulunan arama özelliğini kullanarak EBA içerisinde yer alan tüm bölümlerde istediğiniz içeriklere rahatlıkla ulaşabilirsiniz. Arama ekranı kullanıcılara kategorileştirilmiş bir sonuç ekranı sunarak bilgiye erişimi daha hızlı bir hale getirmiştir.

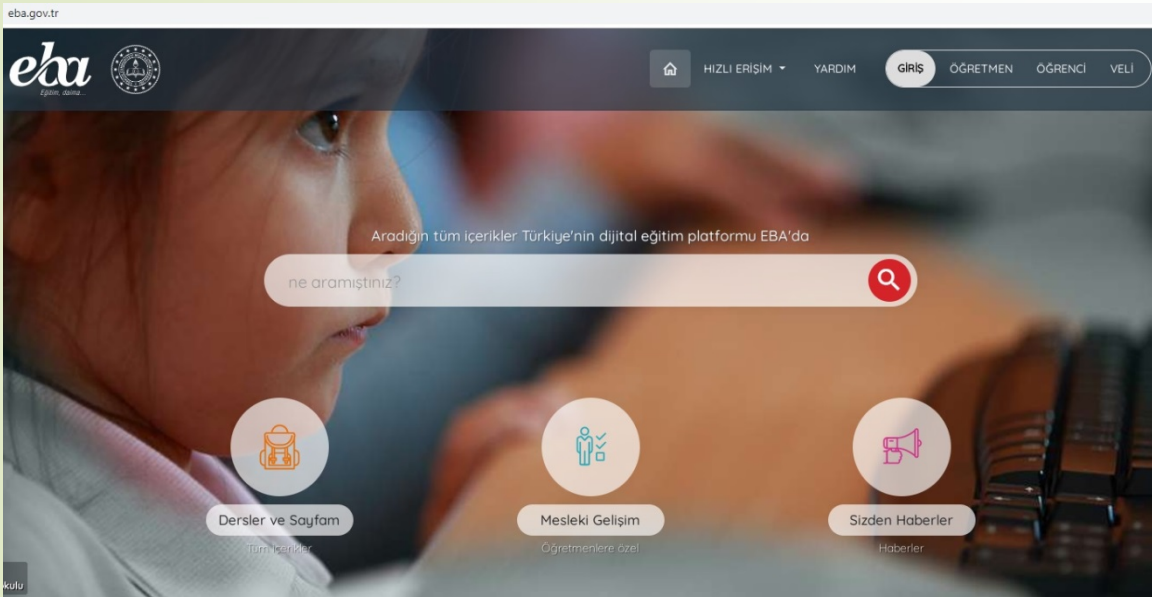


## EBA Kullanıcı Giriş Seçenekleri



Eğitim Bilişim Ağını öğretmenlerimiz, öğrencilerimiz ve velilerimiz **MEBBİS**, **E-Okul** ve **E-Devlet** şifreleriyle giriş yaparak rahatlıkla kullanabilirler. Bunların yanında **Karekod** ve **EBA Kod** ile de sisteme giriş seçenekleri bulunmaktadır. Bu iki giriş seçeneği özellikle ders başlangıç aşamasında öğretmenlerimize hızlı ve güvenli bir şekilde sisteme giriş imkanı sunmaktadır.

# EBA'nın Yenilenmesiyle Gelen Özellikler... EBA Kullanıcı Girişi Seçenekleri / Herkes için EBA



Bunların yanında Eğitim Fakülteleri, İlahiyat Fakülteleri, Eğitim Bilimleri ve Sosyal Bilimler Enstitüleri akademisyen ve öğrencileri, yurt dışı kullanıcıları ile PİKTES kullanıcılarının da EBA'ya giriş yapabilmeleri sağlandı. Böylelikle öğretmen adaylarının meslek hayatlarına başlamadan önce EBA'yı tanımalarına ve etkin şekilde kullanmayı öğrenmiş olmalarına imkân sunulurken özel okul öğrencilerinin de sistemin her alanına erişim sağlayabilme talepleri dikkate alındı.



## EBA'nın Yenilenmesiyle Gelen Özellikler...

### KAREKOD ile EBA'ya Giriş



**Öğretmen ve öğrenciler EBA'nın yeni giriş yöntemi olan KAREKOD ile girişi kullanabilirler.**

1. Ana sayfada bulunan giriş bölümüne



2. Yandaki görselde görülen «Karekod ile Gir» butonuna tıklanır.

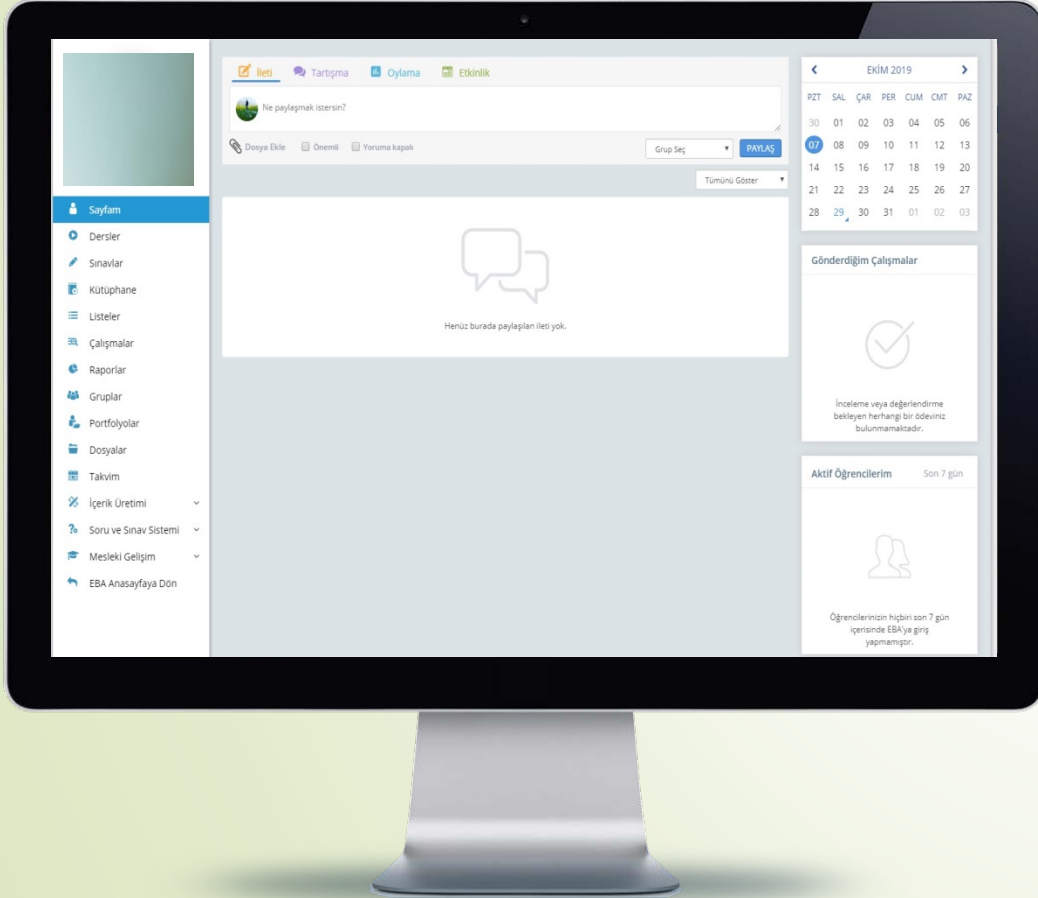
3. Karşınıza bu karekod çıkacaktır.



4. Mobil cihazınızdaki EBA Mobil uygulamasında yer alan karekod bölümünü açıp 3. aşamadaki karekodu okutarak EBA'ya giriş yapabilirsiniz.



# EBA'nın Yenilenmesiyle Gelen Özellikler... EBA Sayfam (EBA Ders)



Yenilenen EBA ile beraber en fazla özellik eklenen ve tüm içeriklerin toplandığı bölüm olan EBA Sayfam (EBA Ders) öğretmen ve öğrencilerin bilgiye erişim hızını arttıran yeni bir ekranla karşımıza çıkıyor.

**EBA Duvarım özelliğini bir önceki EBA versiyonuna ilaveten gönderileri yoruma kapama özelliği eklendi**

## EBA'nın Yenilenmesiyle Gelen Özellikler...

### EBA Sayfam (EBA Ders)

EKİM 2019						
PZT	SAL	ÇAR	PER	CUM	CMT	PAZ
30	01	02	03	04	05	06
07	08	09	10	11	12	13
14	15	16	17	18	19	20
21	22	23	24	25	26	27
28	29	30	31	01	02	03

08 Ekim Salı

- Bilişim Teknolojileri ve Yazılım dersinden gönderdiğin **5. Sınıf / A Şubesi BİT Kullanım Alanları** isimli bir çalışma var.

Bitiş: 30 Aralık Pazartesi 23:55

#### Gönderdiğim Çalışmalar

BİT Kullanım Alanları

30 Ara 11:55

90

#### Aktif Öğrencilerim

Son 7 gün

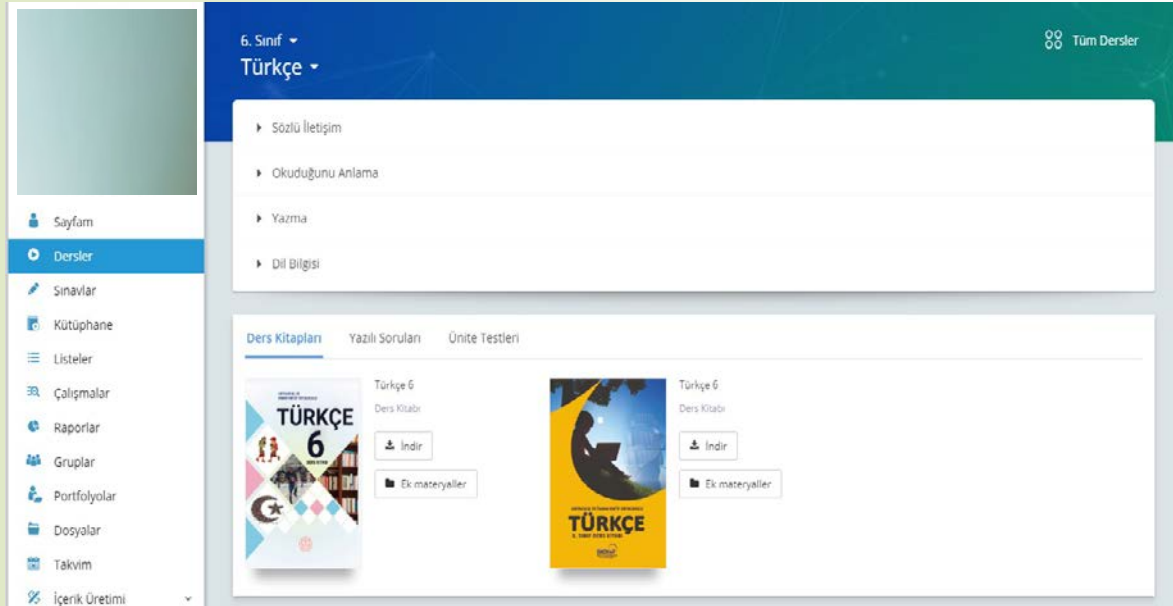
Sol bölümde yer alan menüye yapılan eklemeler ve düzenlemelerle EBA içerisinde yer alan tüm eğitim içerikleri bu alanda toplandı.

Sağ tarafa ise öğretmenlerimizin ve öğrencilerimiz kullanımını kolaylaştıracak kişiye özel takvim, çalışma takibi ve aktif öğrenci durumunu gösteren bölümler eklendi.

**Yenilenen EBA'da artık Dersler bölümüne girdiğimizde en son kaldığımız ekran karşımıza çıkıyor.**

## EBA'nın Yenilenmesiyle Gelen Özellikler...

### Dersler Menüsü



Öğretmenlerimizin ders saatlerini zenginleştirmek amacıyla FATİH Projesi kapsamında okullarımıza dağıtılan Etkileşimli Tahtalar için geliştirilen özel içerikler EBA Dersler bölümünde yer almaktadır.

Bir önceki EBA versiyonunda yer alan **içerik menüsü altındaki kazanımlarla eşleşen videolar, görseller, sesler, kitaplar, infografikler, infovideolar vb. tüm içerikler bu alanda toplandı.**

**2019-2020 eğitim öğretim yılında dağıtılan ders kitaplarına yerleştirilen QR Kodlarını, EBA Mobil Uygulaması ile okutarak ilgili dersin içeriklerine doğrudan erişmek mümkün hale getirildi.**

## EBA'nın Yenilenmesiyle Gelen Özellikler...

### Etkileşimli Tahta Modu

Birim Kesirleri Sayı Doğrusunda Gösterme ve Sıralama

Etkileşimli Tahta Modunda Aç

Konu Anlatımı Alıştırma

Birim Kesirler

Dersler bölümünde konulara girildiği zaman yanda kırmızı ile işaretli gölüme tıklayarak konuyu «Etkileşimli Tahta Modu» ile açabilirsiniz. Bu bölüm ile sayfa tam ekran oluyor ve karşımıza EBA'yı daha etkili kullanabileceğimiz, ders içeriği üzerinde yazı ve şekil çizmek gibi işlemler için kullanılan bir araç çıkıyor.

## Etkileşimli Tahta Modu / Kalem Aracı

Birim Kesirleri Sayı Doğrusunda Gösterme ve Sıralama - Birim Kesirler

**VİTAMİN** Bir bütünün eş parçalarından her birine, birim kesir denir.



$\frac{1}{5} +$

Kalem

Kalınlık

Renk

72%

1 / 8

The image shows a digital whiteboard interface for teaching fractions. At the top, the title 'Birim Kesirleri Sayı Doğrusunda Gösterme ve Sıralama - Birim Kesirler' is displayed. Below it, a yellow banner contains the text 'VİTAMİN Bir bütünün eş parçalarından her birine, birim kesir denir.' The main content area features an illustration of a table with five slices of cake, each labeled with the fraction  $\frac{1}{5}$ . To the right of the illustration is a circular menu with various drawing tools, including a pencil, eraser, and text tool. Below the menu, there are controls for 'Kalem' (Pencil), 'Kalınlık' (Thickness), and 'Renk' (Color). At the bottom of the screen, there is a navigation bar with icons for zooming (72%), navigating (1 / 8), and other functions.

EBA'nın Yenilenmesiyle Gelen  
Özellikler...

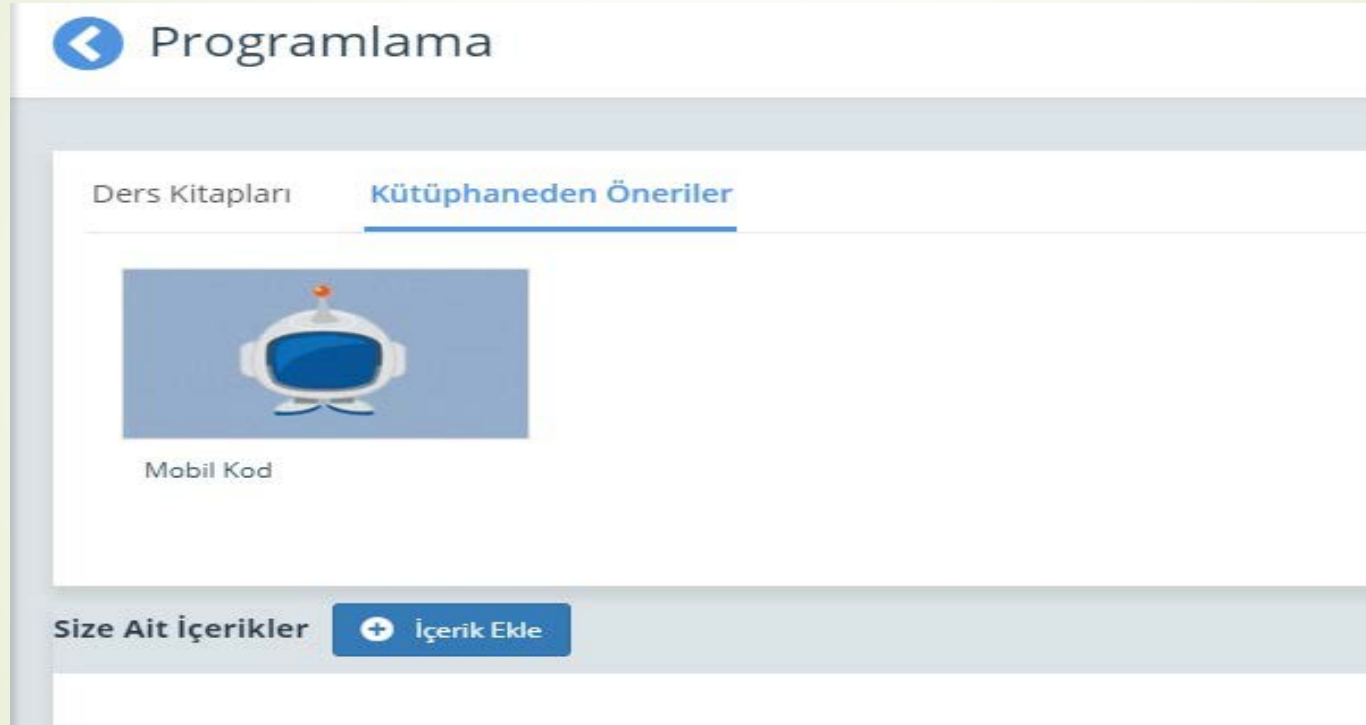
## Ek Materyaller



EBA Dersler bölümüne eklenen bir özellik ile seçtiğiniz dersin kitaplarına, ses dosyalarına, yazılı soruları ve ünite testlerine hızlı erişim imkanı tanındı.

EBA'nın Yenilenmesiyle Gelen  
Özellikler...

## Dersler Menüsü İlave Özellikler

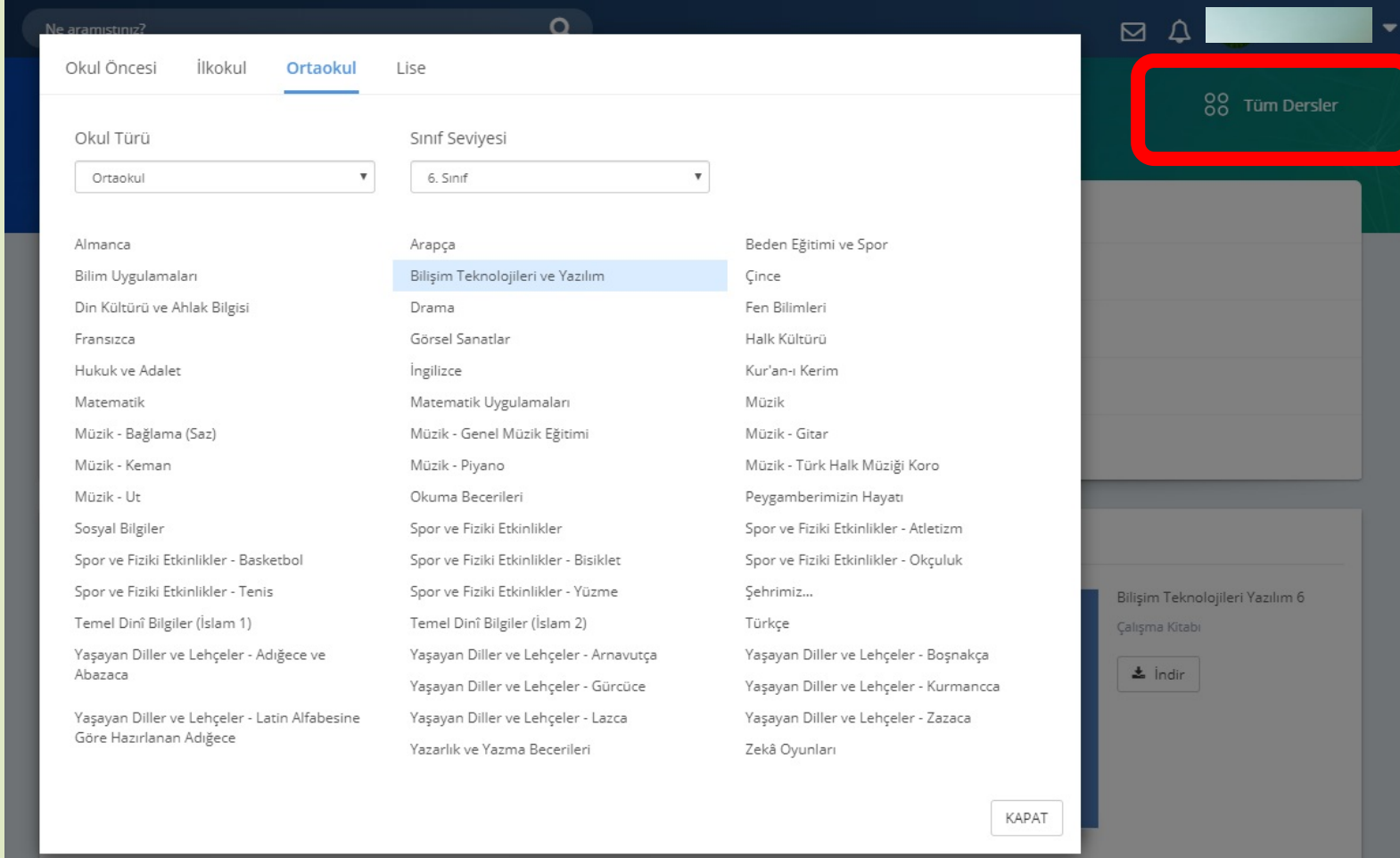


Ayrıca seçilen konuyla ilgili destek anlatımlar, kütüphaneden seçmeler ve size ait içerikler de konu altına kategori olarak eklenerek kullanımı kolaylaştırıldı. Yine isteyen öğretmenler bu alandan içerik ekleme alanına geçiş yapabilirler.



## EBA'nın Yenilenmesiyle Gelen Özellikler...

# Tüm Ders Müfredatları EBA'ya Tanımlandı

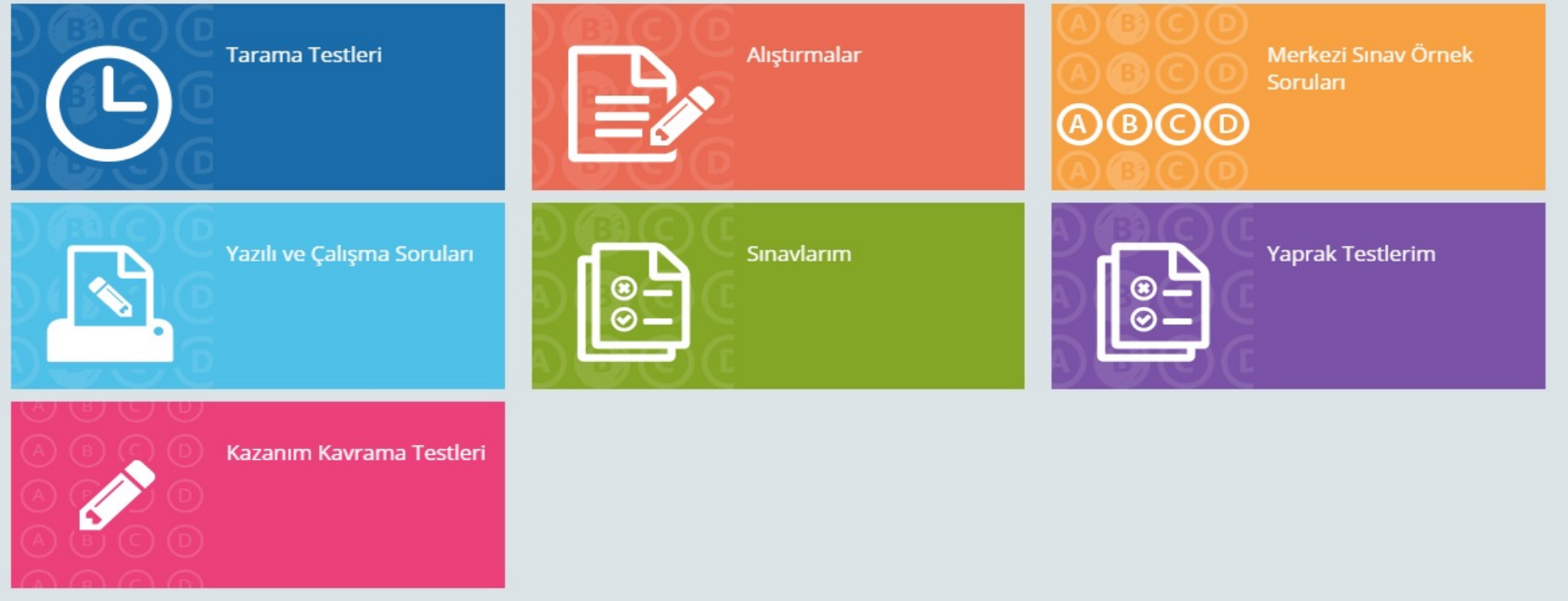


Kullanıcılar ihtiyaç duymaları halinde farklı kademelerdeki ders içeriklerine işaretli alandaki tüm dersler seçeneğine tıklayarak erişebilirler.

Bu özellik ile beraber tüm zorunlu ve seçmeli derslerin müfredatları EBA'ya tanımlandı. Branş öğretmenlerine sistemde öğrencilerine çalışma gönderebilme, içerik üretimi yapabilme ve soru -

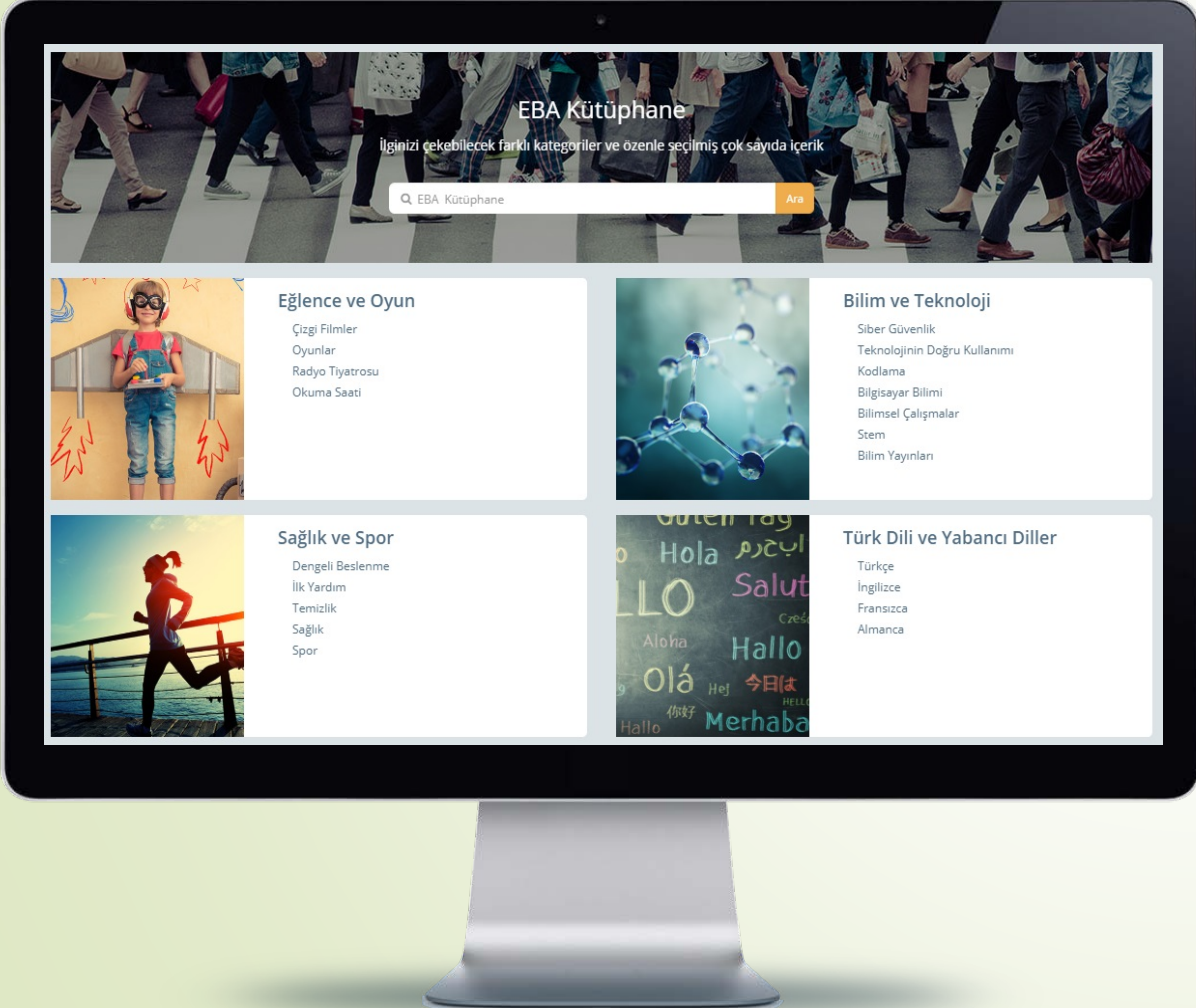
## EBA'nın Yenilenmesiyle Gelen Özellikler...

### Sınavlar Bölümü



Sınavlar bölümünden birçok kategoride dersinize uygun sınav türüne ulaşabilir, sınavları kullanabilir, öğrencilerinize gönderebilirsiniz. Yeni eklenen sınavları mutlaka inceleyip öğrencilerinizle paylaşmanızı tavsiye ederiz. Bu bölüme ek olarak soru ve sınav hazırlama sisteminden sorular hazırlayabilir, diğer öğretmenlerin hazırladığı sorulara ulaşabilirsiniz.

EBA Kütüphane içerisinde de ayrıca bir arama mevcuttur.

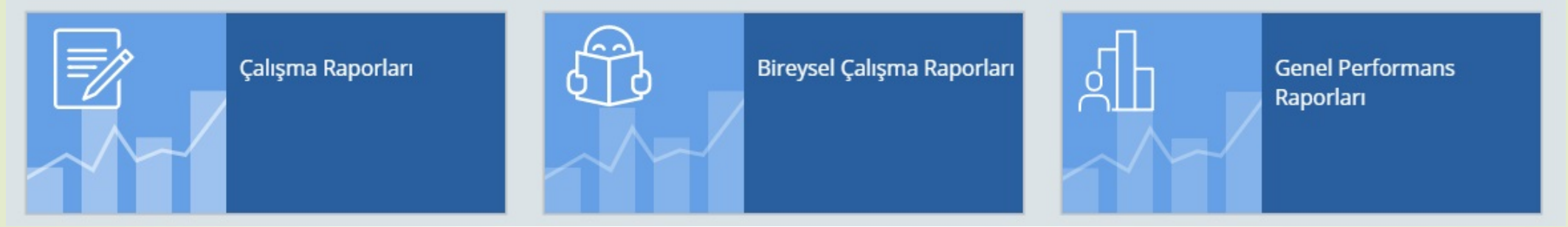


## EBA'nın Yenilenmesiyle Gelen Özellikler... EBA Kütüphane

İlgili Genel Müdürlüklerce incelenerek tasnif edilen tüm içerikler (ders kitapları, anlatım videoları, sınavlar, uygulamalar vb.) tek alandan, kolay erişilebilir şekilde sunuldu. Kazanımlarla eşleşen içerikler, EBA Ders'te ilgili ders alanına alındı.

**Kazanımlarla doğrudan eşleşmeyen fakat öğretmen ve öğrencilerimizin kişisel gelişimlerine ve/veya eğlenceli zaman geçirmelerine katkı sağlayacak diğer destekleyici içerikler ise yeni oluşturulan "Kütüphane" alanından sunuluyor.**

## Çalışmalar ve Raporlar

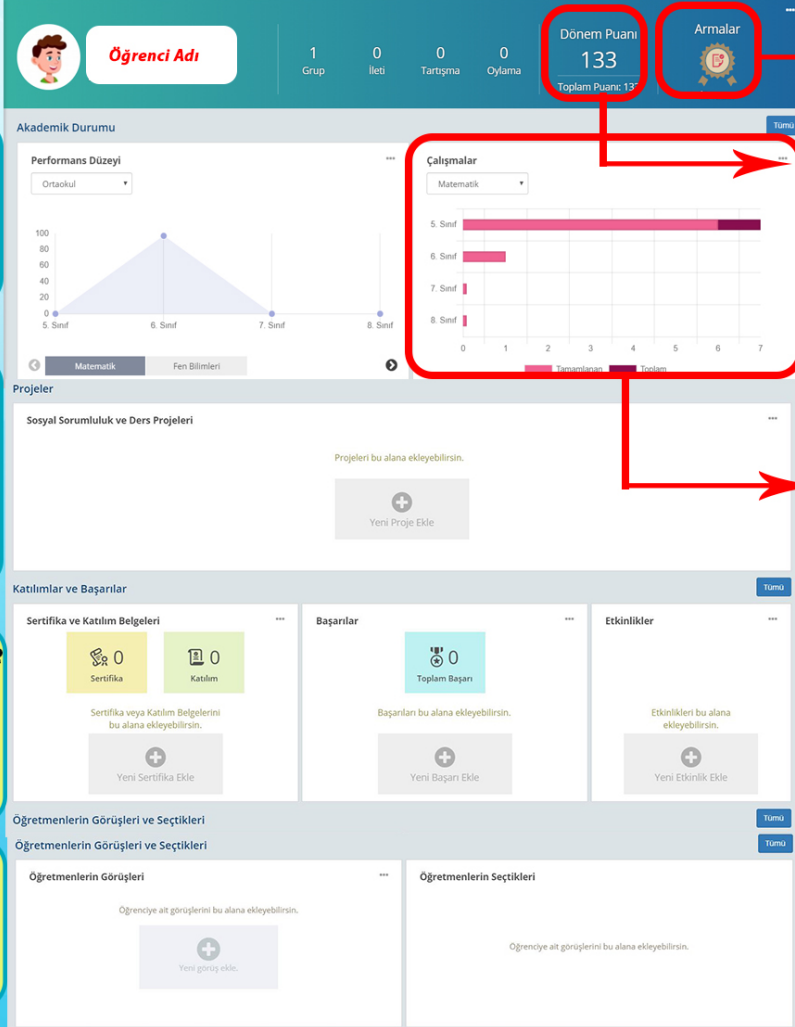


EBA'da yer alan **çalışmalar** ve **raporlar** bölümlerinden öğrencilere gönderdiğiniz çalışmaların bireysel veya sınıf düzeyince raporlarını görebilir burada edindiğiniz bilgiler ışığında öğrenci ve sınıf bazlı çıkarımlarda bulunarak öğrencilerinize geri dönüt verebilirsiniz.

EBA'da yer alan Gruplar bölümünden dersine girdiğiniz sınıfları ekleyebilir, eklediğiniz farklı sınıflardan çalışma veya ETÜT grupları kurabilirsiniz. Sınıf veya grup eklemeleri yapmadan öğrencilerinize çalışma gönderemezsiniz.



## Öğrenci Portfolyo Sayfası - 1



Bu kısma tıklayarak öğrencinin aldığı armaları görebiliriz

Öğrencinin EBA portfolyosuna eklediği her bir çalışmadan ve derslerde kazandığı puanlar sonucunda aldığı dönem puanı. Bu puana göre öğrencinin sınıf içinde ve okul içindeki sıralamaya girer.

Öğrenciye gönderilmiş olan çalışmaların(ödev) sınıf seviyesine göre tamamlanma bilgisi

Öğrencinin Performans düzeyini gösterir grafik oluşur. Çalıştığı derslerde gösterdiği başarı yüzdesini gösterir.

Öğrenci veya öğretmen öğrencinin yaptığı projeleri ve içinde bulunduğu sosyal sorumluluk çalışmalarının bilgilerini bu kısma ekleyebilir.

Öğrencinin aldığı sertifika ve katılım bilgileri başarılarını gösterebilirsiniz. Bu bilgileri isterlerse öğrenciler kendilerini ekleyebilir

Öğretmen öğrenci hakkında görüş ekleyebilir, düzenleyebilir ve silebilir.

## EBA'nın Yenilenmesiyle Gelen Özellikler... Portfolyolar

Yeni EBA'nın en fazla üzerinde durulması gereken özelliklerinden bir tanesi de öğrenci portfolyo sayfaları. Yandaki görselde de görüldüğü gibi öğrencinin kişisel çalışma raporlarını, katıldığı etkinlikleri, sertifikalarını bu alandan takip edebilir, genel bir performans analizi yapabilirsiniz. Yine bu alandan öğretmenler öğrencileri hakkında görüşlerini de

# EBA'nın Yenilenmesiyle Gelen Özellikler...

## Portfolyolar

Öğrenci portfolyo bilgilerine ulaşabileceğimiz bir başka alan da Gruplar menüsü.

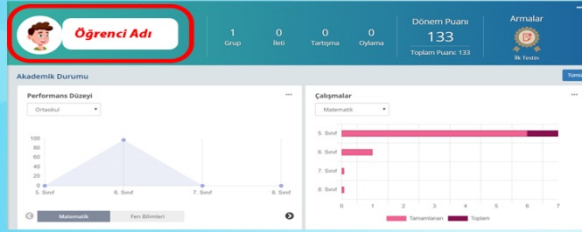
Bu alandan da öğrenci profil sayfasına, öğretmenlerin öğrenci hakkında yazdıkları görüş yazılarına, puan ve sıralama bilgilerine ve kazandığı armalara ulaşabiliriz.

Öğretmen ve öğrencilerin EBA kullanımını artırmak amacıyla Puan Toplama Sistemi ve motive edici bir deneyim yaşatmak amacıyla Arma Sistemi oluşturuldu.

## Öğrenci Portfolyo Sayfası-2

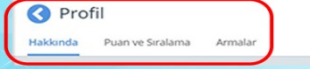
Gruplar Menüünden seçtiğiniz sınıfın sayfasına girdikten sonra üyeler başlığı altından istediğiniz öğrencinin profil sayfasına ulaşabilirsiniz.

1- Öğrencinin Adına Tıklayalım



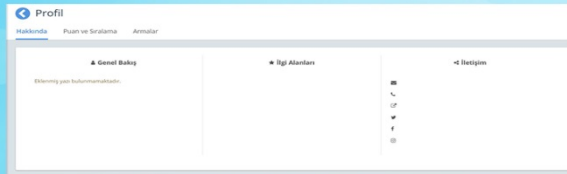
2- Profil Sayfası 3 başlıktan oluşmaktadır.

- Hakkında
- Puan ve Sıralamalar
- Armalar



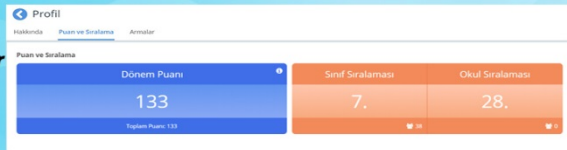
3- Hakkında

- Genel Bakış: Öğretmenlerin öğrencileri için yazdığı düşünceler
- İlgili alanları
- İletişim Bilgileri



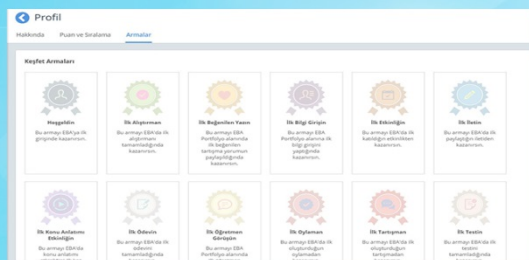
4- Puan ve Sıralama

Öğrencinin Dönem içinde EBA'da yaptığı çalışmalardan aldığı puanlar Puanına göre sınıf sıralaması ve okul sıralaması



5-Armalar

Öğrenci EBA üzerinde yaptığı çalışmalara göre çeşitli armalar kazanabilir.



## KiŖiye Özel EBA

Öğrencilerin öğretmenleri tarafından gönderilen çalışmalar için çözümleri, sistem tarafından detaylı olarak analiz edilecek ve her öğrencinin eksiklikleri ayrı ayrı tespit edilecek. Sistem bu eksiklikleri dikkate alarak öğrenciye özel içerikleri belirleyecek ve öğretmenlerin onay vermesi durumunda bunları öğrenciye önerecek.

Öğrenciler kendini tanıtmaya, katıldığı sosyal faaliyet belgelerini sunma ve akademik başarılarını sergileme imkânı bulacağı gelişmiş profil sayfaları kullanabilecek.

## Kişiyeye Özel EBA

11 ve 12. sınıf öğrencileri ve ortaöğretim kurumlarında görev yapan öğretmenlere yönelik geliştirilen özel bir akademik destek sistemi sayesinde öğrenciler, belirledikleri hedefe ulaşabilmek için özel çalışma programı oluşturulabilecek. Böylece öğrencilerimizin kendilerini başarıya götüren kişiselleştirilmiş bir yol haritasıyla çalışmasına imkân sağlanacak. Öğrencilerin performansları sistem tarafından sürekli izlenecek ve eksik oldukları konular anında tespit edilerek akıllı öneri sistemiyle öğrencilerimize özel eksik listeleri ve testler sunulacak.



## EBA'nın Yenilenmesiyle Gelen Özellikler...

# Kişiyeye Özel Takvim

Takvim

< > bugün Ekim 2019

Pts	Sal	Çar	Per	Cum	Cts	Paz
30	1	2	3	4	5	6
7	8	9	10	11	12	13
Ahilik Kültürü Haftası						Dünya Afet Azaltma Günü
14	15	16	17	18	19	20
21	22	23	24	25	26	27
			Birleşmiş Milletler Günü			
28	29	30	31	1	2	3
Kızılay Haftası				Lösemili Çocuklar Haftası		
Cumhuriyet Bayramı				Organ Bağışı ve Nakli Haftası		
4	5	6	7	8	9	10
Kızılay Haftası				Atatürk Haftası		
Lösemili Çocuklar Haftası						
Organ Bağışı ve Nakli Haftası						

Kişiyeye Özel Takvim uygulaması ile e-okuldan alınan sınav tarihleri ve öğretmen tarafından gönderilmiş süreli çalışmalar öğrencinin sayfasında görüntülenebiliyor.

Yine bu takvimde belirli günler ve haftalar öğrenci ve öğretmenler tarafından takip edilebiliyor.

## EBA'nın Yenilenmesiyle Gelen Özellikler...

### Mesleki Gelişim Bölümü

The screenshot displays the EBA Mesleki Gelişim Bölümü interface. On the left, a sidebar menu is visible with the following items: Geri Dön, Mesleki Gelişim (highlighted with a red box), Gruplar ve İçerikler (highlighted with a red box), Grup Yönetimi, Kurslarım, and Kitaplık. The main content area is titled "Gruplar ve İçerikler" and features three tabs: "Herkes Açık Gruplar", "Kurs Grupları", and "Özel Gruplar". Below the tabs, there is a grid of course cards. Each card includes a representative image, a title, and the number of members. The cards are as follows:

Course Title	Member Count
21. Yüzyıl Eğitim Dünyası	2308 Üye
Bilişim Teknolojileri	156 Üye
COĞRAFYA KADER OLMASIN.	19 Üye
Eğitim Teknolojileri	2204 Üye
Kodlamanisa Salihli	9 Üye
Sınıf Yönetimi ve Rehberlik	2173 Üye
Ölçme Değerlendirme	1430 Üye
Öğretim Teknik ve Yöntemleri	1743 Üye

Yeni EBA'da öğretmenler için, Öğretim Teknik ve Yöntemleri, Eğitim Teknolojileri ve Ölçme Değerlendirme gibi alanlarda kişisel ve mesleki gelişimlerine katkı sağlayacak içeriklerin bulunduğu ve senkron veya asenkron eğitimlerin verilebileceği Mesleki Gelişim Alanı sunuluyor.

## Mesleki Gelişim Bölümü / Kurslarım



Mesleki Gelişim bölümünde yer alan Kurslarım alanından Milli Eğitim Bakanlığı tarafından açılan Merkezi Uzaktan Hizmetiçi Eğitim Faaliyetlerine ulaşabilirsiniz.

Başvuracağınız uzaktan eğitim faaliyetlerine onayda belirtilen tarihler arasında «Güncel Kurslar» alanından ulaşabilir ve eğitiminizi tamamlayabilirsiniz. «Geçmiş Kurslarım» bölümünden ise bu kurslara daha sonradan istediğiniz zaman erişebilirsiniz.

## EBA'nın Yenilenmesiyle Gelen Özellikler...

Kitaplık

OKUL TABANLI AFET EĞİTİMİ

OKUL TABANLI AFET EĞİTİMİ ETKİNLİK KİTABI

MASAL ANLATIÇILIĞI EĞİTİMİ

MÜZE EĞİTİMİ KİTABI

MÜZE ETKİNLİK KİTABI

Okul Tabanlı Afet Eğitimi

Okul Tabanlı Afet Eğitimi Etkinlik Kitabı

Atalarımızın Dilinden Öğrencilerimizin Paletinden...

Müze Eğitimi

Müze Eğitimi Etkinlik Kitabı

İNDİR

İNDİR

İNDİR

İNDİR

İNDİR

İNDİR

ORyantiring EĞİTİMİ

Zeka Oyunları Eğitimi Çalışma Kitabı

Oryantiring Eğitimi

Zeka Oyunları Eğitimi Çalışma Kitabı

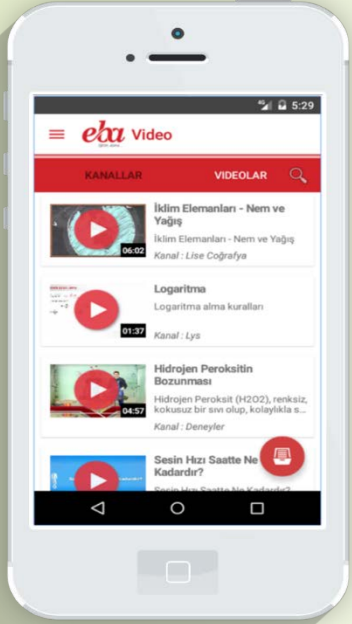
İNDİR

İNDİR

Kitaplık bölümünde ise MEB tarafından gerçekleştirilen hizmetçi eğitimlerin uygulama kitapları mevcuttur.

EBA'nın Yenilenmesiyle Gelen  
Özellikler...

## EBA Mobil Uygulamaları



Her tür sınıf seviyesine uygun, güvenilir e-içeriklere sahip sosyal bir platform olan EBA, mobil uygulama özelliği ile android ve iOS platformunda yer almaktadır.

Mobil cihazına EBA uygulaması indirilerek platformdaki haber, video, ses, görsel, doküman, kitap ve dergi içeriklerine ulaşılabilir ve bu içerikler mobil cihazında istendiği zaman kullanılabilir.

Ayrıca EBA hesabına giriş yapılarak EBA Ders portalinden de yararlanabilmek mümkün.



# DİNLEDİĞİNİZ İÇİN TEŞEKKÜRLER

